

L'avviamento dello studio professionale

La corretta valutazione dello studio



Per domande inviare messaggio a

3208448013

LA CORRETTA VALUTAZIONE DELLO STUDIO PROFESSIONALE

Goffredo Giordano

MpO PARTNERS
MERGER & ACQUISITION
Studio Legale Tributario
MILANO - ROMA - NAPOLI - MODENA - CATANIA

Corte di Cassazione, sentenza n. 2860 del 9 febbraio 2010



E' lecitamente e validamente stipulato il contratto di cessione a titolo oneroso di uno studio professionale in cui vengono considerati non solo gli elementi materiali e gli arredi ma anche la «**clientela**»

VELOCEMENTE E
MASSIMIZZARE
IL VALORE DEL
TUO IMMOBILE?

Affidati a noi

UNA CORRETTA VALUTAZIONE
VUOL DIRE

MAGGIOR POSSIBILITA'
DI VENDITA


Fissa il tuo appuntamento per
una VALUTAZIONE GRATUITA

**LA VALUTAZIONE DELLO STUDIO
IL METODO DI MPO & PARTNERS
ATTRAVERSO CASI PRATICI**

Il valore scaturisce da una valutazione aggregata di:

**Elementi
materiali**

**Elementi
immateriali**



**Elementi che formano il perno dell'attività
professionale autonoma**

L'analisi della clientela

ALLEGATO 5



ANALISI DELLA CLIENTELA/1 - CARATTERISTICHE E CAUSE DI ESCLUSIONE

MONZABRIANZA.PROV.356

NUM CLIENTE	COD. ATTIVITA'	DESCRIZIONE ATTIVITA'	FATTURATO CLIENTE	TIPO CG	TIPO IVA	NATURA GIURIDICA	RITARDO PAGAMENTI	ULTERIORE CAUSA DI ESCLUSIONE	RAPPORTO CON CLIENTE	ESCLUSO O CEDIBILE	PERIODICITA' DI INCASSO OGNI MESI
46	466920	COMMERCIO ALL'INGROSSO DI MATERIALE ELETTRICO PER	900	INTERNA-MIN/FOR	TRIMESTRALE	DITTA INDIVIDUALE	B) 30gg	E) Nessuna Ulteriore cau	C) Altro	CEDIBILE	Trimestrale postic
47	749091	ATTIVITA' TECNICHE SVOLTE DA PERITI INDUSTRIALI	900	ESTERNA	TRIMESTRALE	DITTA INDIVIDUALE	B) 30gg	E) Nessuna Ulteriore cau	C) Altro	CEDIBILE	Trimestrale postic
48	467310	COMMERCIO ALL'INGROSSO DI LEGNAME, SEMILAVORATI	1.200	ESTERNA	TRIMESTRALE	SOC PERSONE	B) 30gg	E) Nessuna Ulteriore cau	C) Altro	CEDIBILE	Trimestrale postic
49	494100	TRASPORTO DI MERCI SU STRADA	2.400	ESTERNA	TRIMESTRALE	DITTA INDIVIDUALE	B) 30gg	E) Nessuna Ulteriore cau	C) Altro	CEDIBILE	Trimestrale postic
50	466200	COMMERCIO ALL'INGROSSO DI MACCHINE UTENSILI, COME	4.100	ESTERNA	TRIMESTRALE	SOC CAPITALI	B) 30gg	E) Nessuna Ulteriore cau	C) Altro	CEDIBILE	Trimestrale postic
51	711210	ATTIVITA' DEGLI STUDI DI INGEGNERIA	1.800	INTERNA-SEMPLIF	TRIMESTRALE	DITTA INDIVIDUALE	B) 30gg	E) Nessuna Ulteriore cau	C) Altro	CEDIBILE	Trimestrale postic
52	281510	FABBRICAZIONE DI ORGANI DI TRASMISSIONE (ESCLUSI QU	5.100	ESTERNA	TRIMESTRALE	SOC CAPITALI	B) 30gg	E) Nessuna Ulteriore cau	C) Altro	CEDIBILE	Trimestrale postic
53	869030	ATTIVITA' SVOLTA DA PSICOLOGI	1.200	INTERNA-MIN/FOR	TRIMESTRALE	DITTA INDIVIDUALE	B) 30gg	E) Nessuna Ulteriore cau	C) Altro	CEDIBILE	Annuale posticipa
54	412000	COSTRUZIONE DI EDIFICI RESIDENZIALI E NON RESIDENZIA	2.800	INTERNA-ORDINAR	TRIMESTRALE	SOC CAPITALI	B) 30gg	C) Cliente in liquidazione	C) Altro	ESCLUSO	Trimestrale postic
55	310930	FABBRICAZIONE DI POLTRONE E DIVANI	9.000	ESTERNA	TRIMESTRALE	SOC CAPITALI	B) 30gg	E) Nessuna Ulteriore cau	C) Altro	CEDIBILE	Trimestrale postic
56	662100	ATTIVITA' DEI PERITI E LIQUIDATORI INDIPENDENTI DELLE	800	ESTERNA	TRIMESTRALE	DITTA INDIVIDUALE	B) 30gg	E) Nessuna Ulteriore cau	C) Altro	CEDIBILE	Trimestrale postic
57	662100	ATTIVITA' DEI PERITI E LIQUIDATORI INDIPENDENTI DELLE	2.000	INTERNA-SEMPLIF	TRIMESTRALE	DITTA INDIVIDUALE	B) 30gg	E) Nessuna Ulteriore cau	C) Altro	CEDIBILE	Trimestrale postic
58	467710	COMMERCIO ALL'INGROSSO DI ROTTAMI E SOTTOPRODOTTI	1.600	INTERNA-SEMPLIF	TRIMESTRALE	DITTA INDIVIDUALE	B) 30gg	E) Nessuna Ulteriore cau	C) Altro	CEDIBILE	Trimestrale postic
59	PRIVATO	PRIVATO	1.100	N.P.	N.P.	PERSONA FISICA	A) 0 gg	E) Nessuna Ulteriore cau	C) Altro	CEDIBILE	Trimestrale postic
60	682002	AFFITTO DI AZIENDE	3.000	INTERNA-ORDINAR	TRIMESTRALE	SOC CAPITALI	B) 30gg	E) Nessuna Ulteriore cau	C) Altro	CEDIBILE	Trimestrale postic
61	412000	COSTRUZIONE DI EDIFICI RESIDENZIALI E NON RESIDENZIA	1.800	ESTERNA	TRIMESTRALE	SOC PERSONE	G) Non ced	E) Nessuna Ulteriore cau	C) Altro	ESCLUSO	Trimestrale postic
62	412000	COSTRUZIONE DI EDIFICI RESIDENZIALI E NON RESIDENZIA	4.000	INTERNA-SEMPLIF	TRIMESTRALE	SOC PERSONE	G) Non ced	E) Nessuna Ulteriore cau	C) Altro	ESCLUSO	Trimestrale postic
63	432101	INSTALLAZIONE DI IMPIANTI ELETTRICI IN EDIFICI IN ALTA	1.000	ESTERNA	TRIMESTRALE	SOC PERSONE	B) 30gg	E) Nessuna Ulteriore cau	C) Altro	CEDIBILE	Trimestrale postic

L'analisi della clientela

ALLEGATO 6



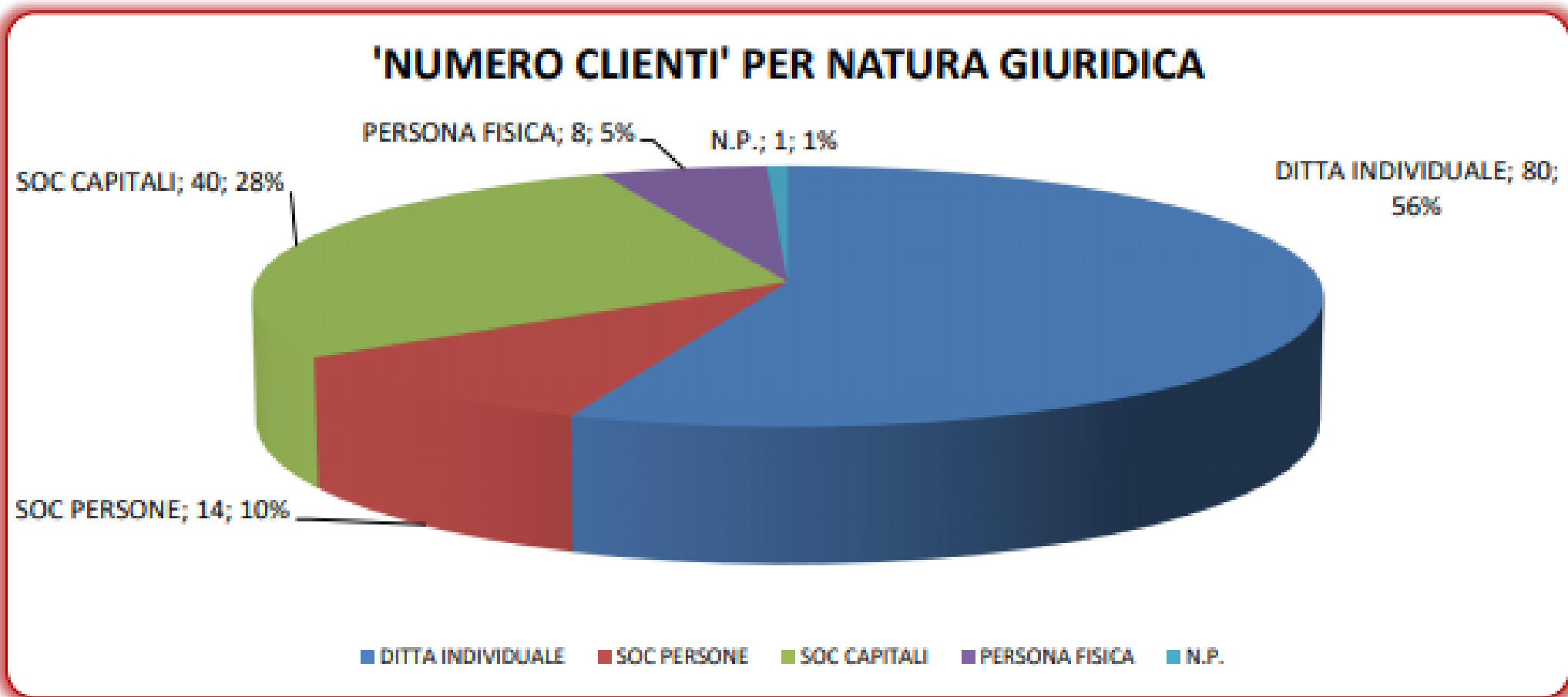
ANALISI DELLA CLIENTELA/2 - COMPOSIZIONE DEL FATTURATO

MONZABRIANZA.PROV.356

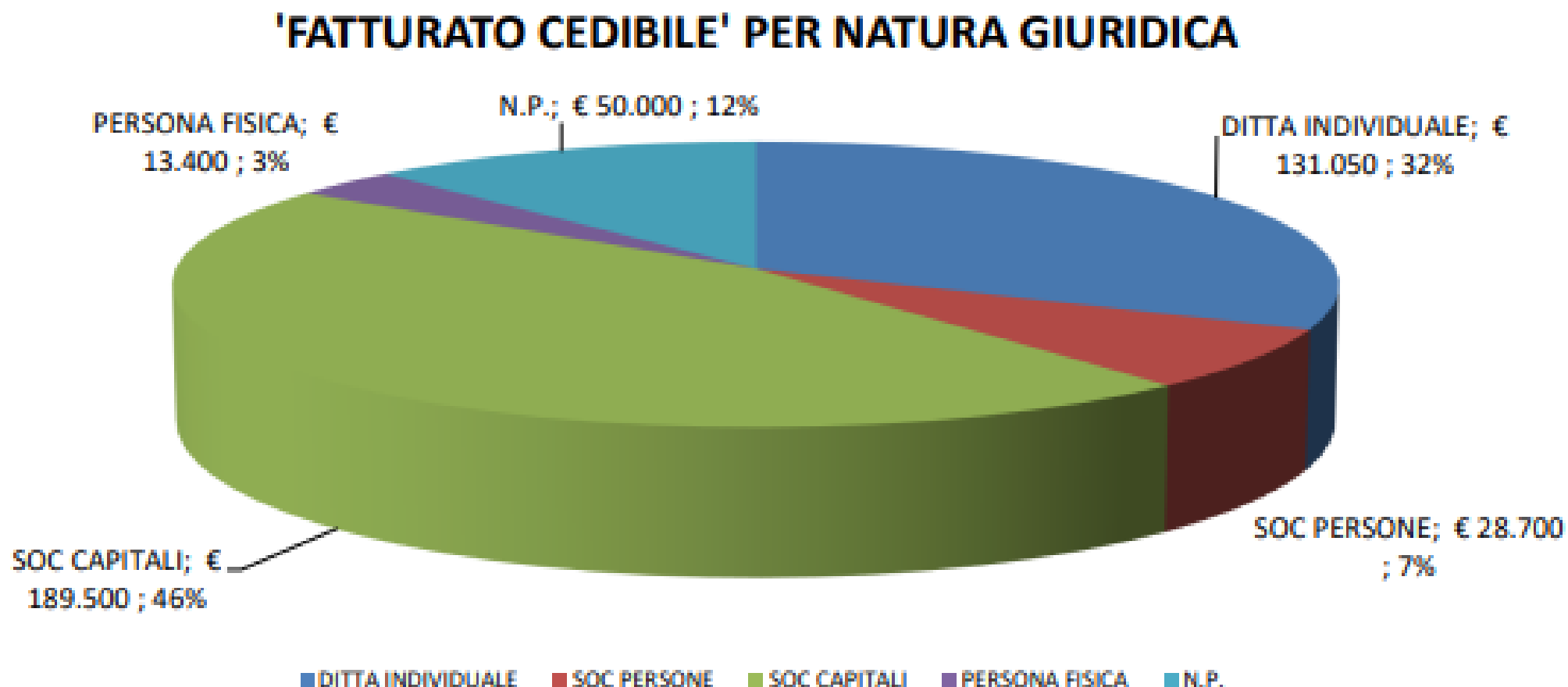
NUM CLIENTE	COD. ATTIVITA' CLIENTE	CLIENTE DAL	CEDIBILE O ESCLUSO	TOTALE FATTURATO PER CLIENTE ANNO	CONTABILITA'/F ISCALE	PAGHE	ALTRO	INCARICHI PERSONALI	TOTALE RIPETIBILE	TOTALE NON RIPETIBILE	TIPO CG	TIPO IVA	NATURA GIURIDICA	PER IODI CIT A' INC ASS.
45	869029	0	CEDIBILE	250			250		250	0	ESTERNA	TRIMESTRALE	DITTA INDIVIDUALE	3
46	466920	0	CEDIBILE	900	900				900	0	INTERNA-MIN/FORF	TRIMESTRALE	DITTA INDIVIDUALE	3
47	749091	0	CEDIBILE	900	900				900	0	ESTERNA	TRIMESTRALE	DITTA INDIVIDUALE	3
48	467310	0	CEDIBILE	1.200		1.200			1.200	0	ESTERNA	TRIMESTRALE	SOC PERSONE	3
49	494100	0	CEDIBILE	2.400		2.400			2.400	0	ESTERNA	TRIMESTRALE	DITTA INDIVIDUALE	3
50	466200	0	CEDIBILE	4.100		4.100			4.100	0	ESTERNA	TRIMESTRALE	SOC CAPITALI	3
51	711210	0	CEDIBILE	1.800	1.800				1.800	0	INTERNA-SEMPLIFICATA	TRIMESTRALE	DITTA INDIVIDUALE	3
52	281510	0	CEDIBILE	5.100	5.100				5.100	0	ESTERNA	TRIMESTRALE	SOC CAPITALI	3
53	869030	0	CEDIBILE	1.200	1.200				1.200	0	INTERNA-MIN/FORF	TRIMESTRALE	DITTA INDIVIDUALE	12
54	412000	0	ESCLUSO	2.800	2.800				-	2.800	INTERNA-ORDINARIA	TRIMESTRALE	SOC CAPITALI	3
55	310930	0	CEDIBILE	9.000		9.000			9.000	0	ESTERNA	TRIMESTRALE	SOC CAPITALI	3
56	662100	0	CEDIBILE	800		800			800	0	ESTERNA	TRIMESTRALE	DITTA INDIVIDUALE	3
57	662100	0	CEDIBILE	2.000	2.000				2.000	0	INTERNA-SEMPLIFICATA	TRIMESTRALE	DITTA INDIVIDUALE	3
58	467710	0	CEDIBILE	1.600	1.600				1.600	0	INTERNA-SEMPLIFICATA	TRIMESTRALE	DITTA INDIVIDUALE	3
59	PRIVATO	0	CEDIBILE	1.100			1.100		1.100	0	N.P.	N.P.	PERSONA FISICA	3
60	682002	0	CEDIBILE	3.000	3.000				3.000	0	INTERNA-ORDINARIA	TRIMESTRALE	SOC CAPITALI	3
61	412000	0	ESCLUSO	1.800		1.800			-	1.800	ESTERNA	TRIMESTRALE	SOC PERSONE	3
62	412000	0	ESCLUSO	4.000	4.000				-	4.000	INTERNA-SEMPLIFICATA	TRIMESTRALE	SOC PERSONE	3
63	432101	0	CEDIBILE	1.000		1.000			1.000	0	ESTERNA	TRIMESTRALE	SOC PERSONE	3
64	432101	0	CEDIBILE	4.400	4.400				4.400	0	INTERNA-SEMPLIFICATA	TRIMESTRALE	SOC PERSONE	3

GRAFICI

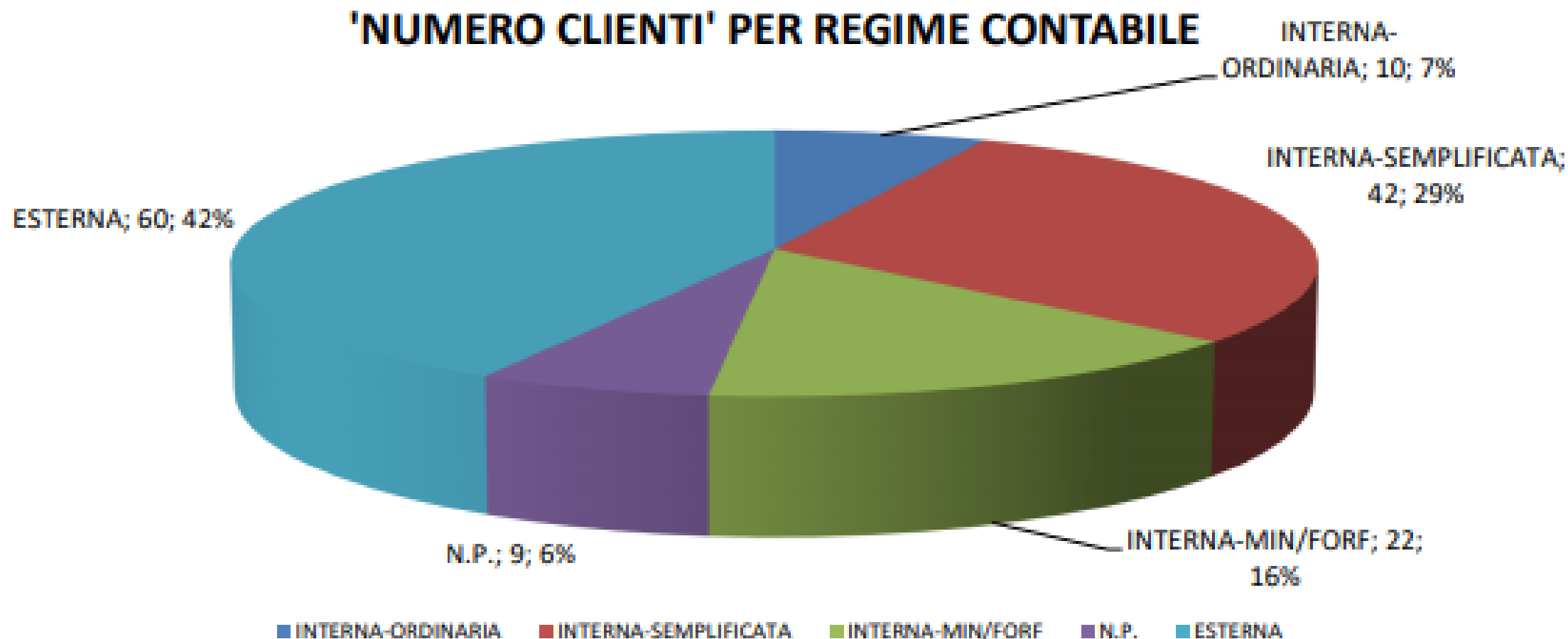
L'analisi della clientela - Grafici



L'analisi della clientela - Grafici

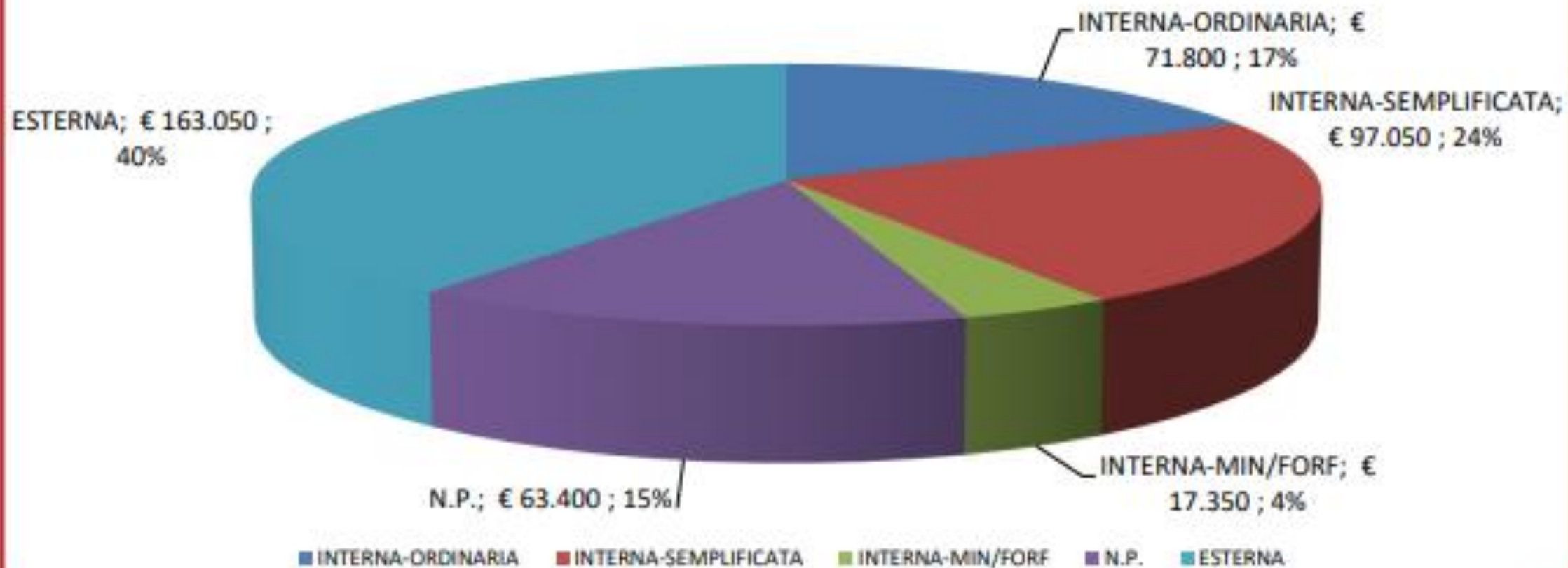


L'analisi della clientela - Grafici



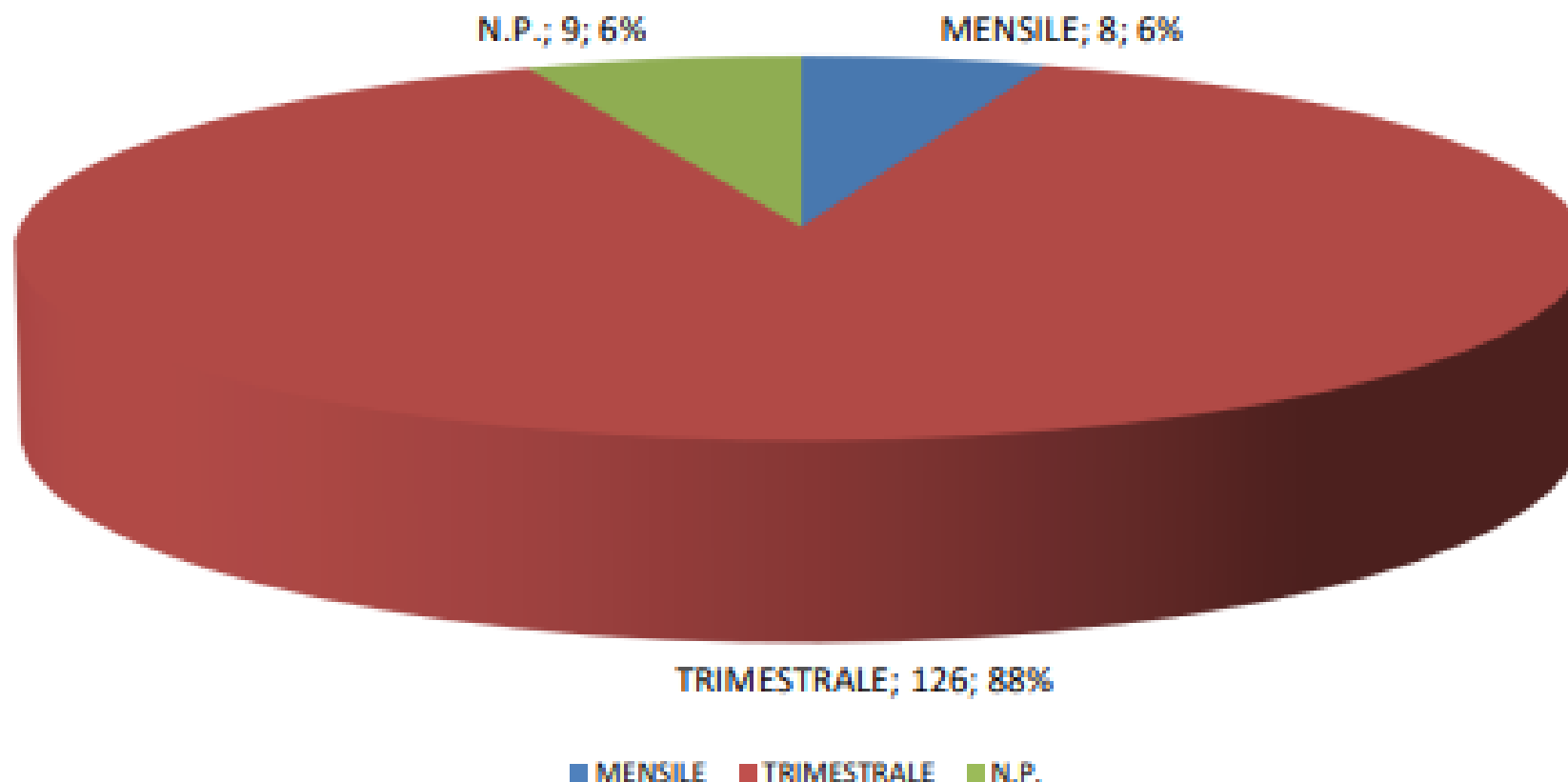
L'analisi della clientela - Grafici

'FATTURATO CEDIBILE' PER REGIME CONTABILE

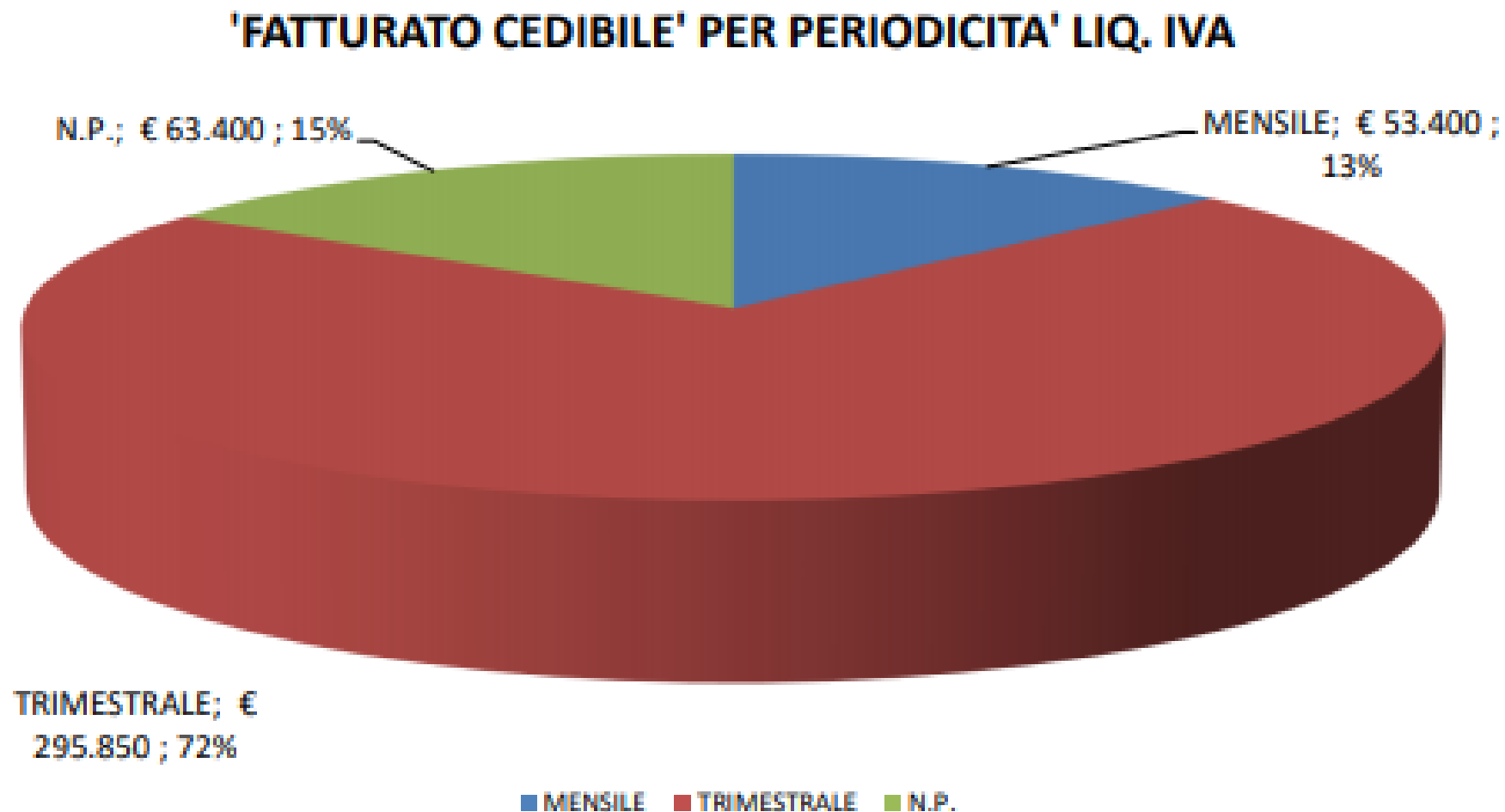


L'analisi della clientela - Grafici

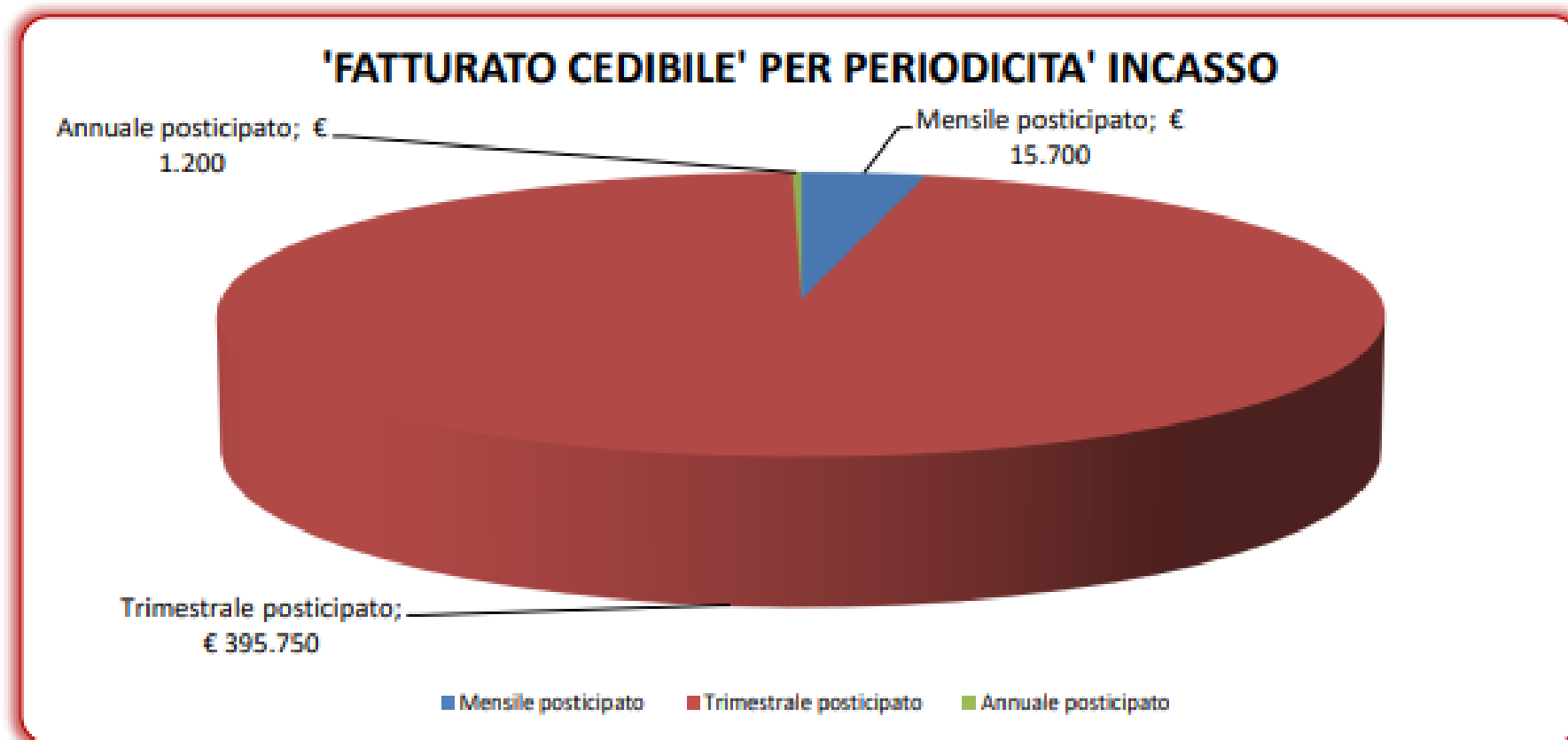
'NUMERO CLIENTI' PER PERIODICITA' LIQ. IVA



L'analisi della clientela - Grafici



L'analisi della clientela - Grafici



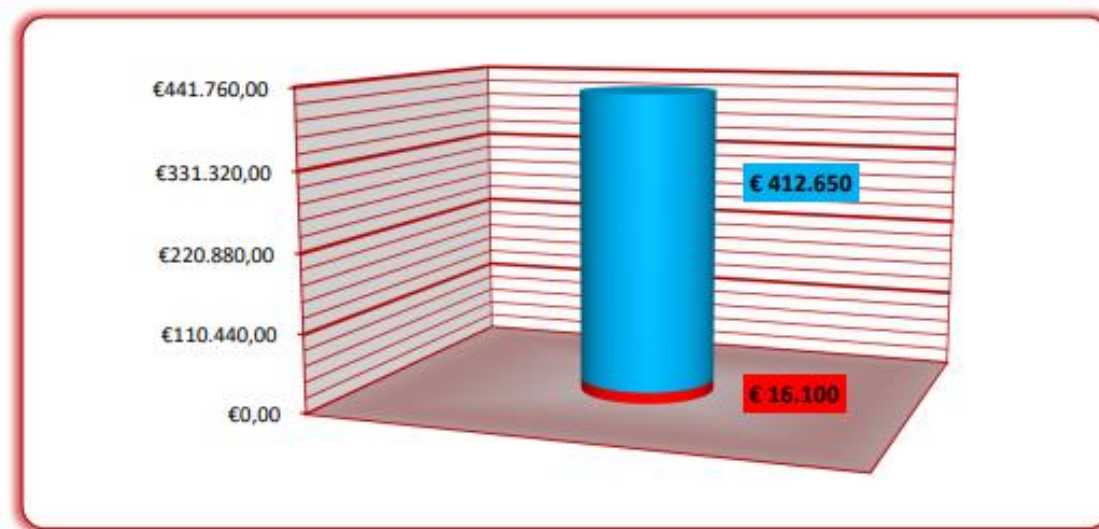
MEDIA RITARDI (mesi)

1,19

L'analisi della clientela

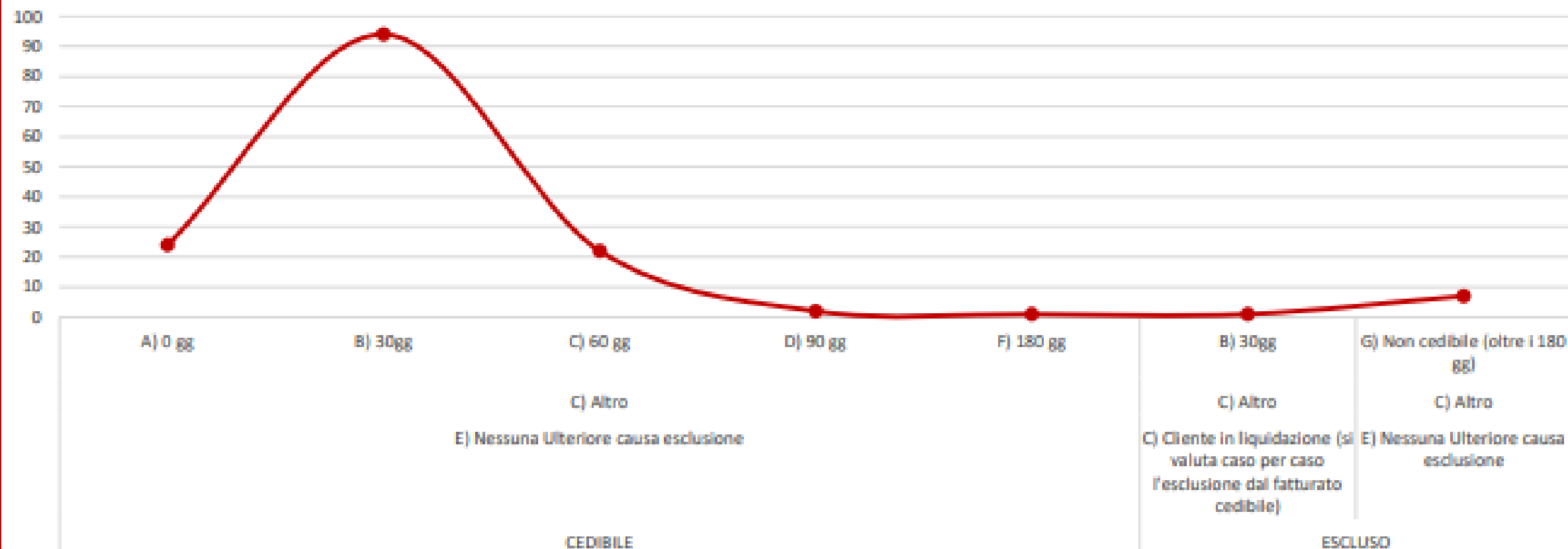
GRAFICO: FATTURATO RIPETIBILE E NON RIPETIBILE

OBIETTIVO: rappresentare, sia in termini assoluti che in termini percentuali, il fatturato complessivo dello studio ed evidenziare l'incidenza del fatturato non ripetibile (a seguito dell'applicazione delle diverse cause di esclusione) sul fatturato cedibile complessivo.

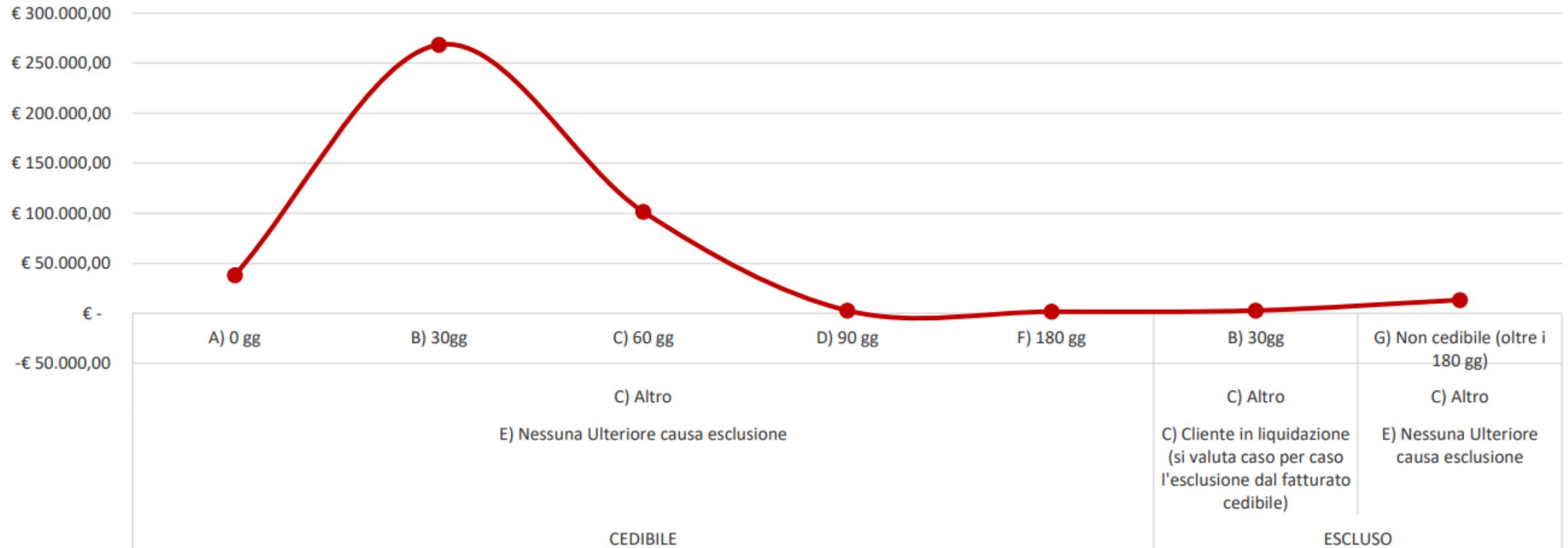


TOTALE RIPETIBILE	TOTALE NON RIPETIBILE	TOTALE
€ 412.650	€ 16.100	€ 428.750
96%	4%	100%

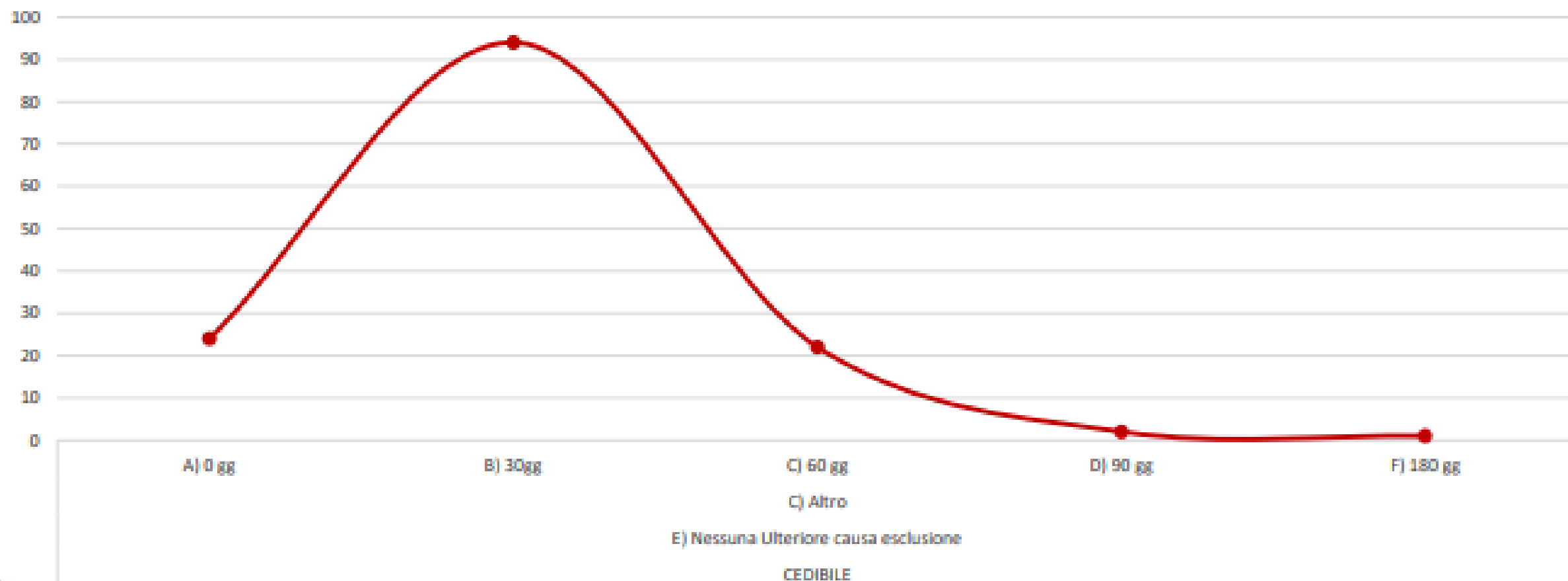
DISTRIBUZIONE CLIENTELA TOTALE (n. clienti)



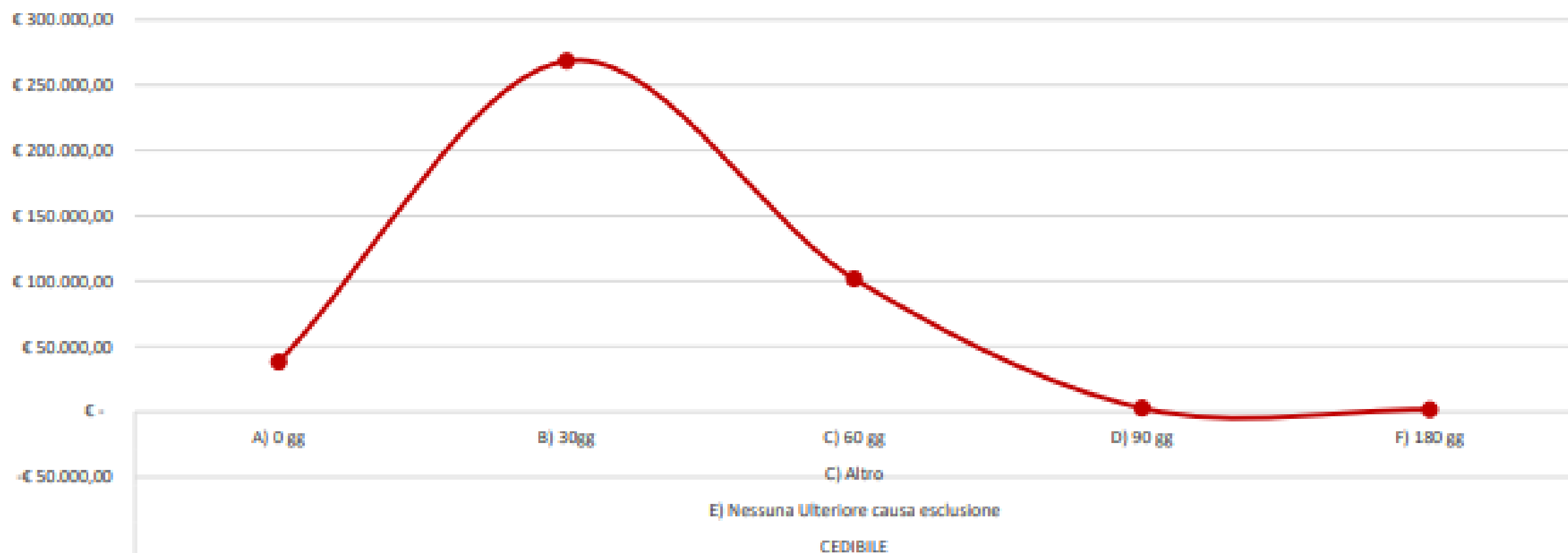
DISTRIBUZIONE CLIENTELA TOTALE (fatturato)



DISTRIBUZIONE CLIENTELA CEDIBILE (n. clienti)




DISTRIBUZIONE CLIENTELA CEDIBILE (fatturato)



Il Conto Economico

**La normalizzazione
del conto economico**



LA REDDITIVITA'

**CONTO ECONOMICO AL 31/12/2017 CON RETTIFICHE**

Valutazione della redditività

		Val. contabili SAS	Val. contabili St. Indiv.	Rettifiche	Totale	%	Note
	RICAVI						
1	Fatturato cedibile			412.650	412.650	100,00%	Agg.to fatturato cedibile
2	Vendite prodotti finiti e merci Italia	54		-54	0	0,00%	"
3	Ricavi prestazioni paghe	108.673		-108.673	0	0,00%	"
4	Ricavi prestazioni contabili	156.303		-156.303	0	0,00%	"
5	Sopravvenienze attive ordinarie non	155		-155	0	0,00%	Ricavi non inerenti (EBITDA)
6	Interessi da depositi bancari	206		-206	0	0,00%	Ricavi non inerenti (EBITDA)
7	Sconti e altri proventi finanziari	19		-19	0	0,00%	Ricavi non inerenti (EBITDA)
8	Compensi soggetti a ritenuta d'accor		115.057	-115.057	0	0,00%	Agg.to fatturato cedibile
9	Compensi non soggetti a ritenuta d'a		16.097	-16.097	0	0,00%	"
10	Sopravv. attiva mancato preavviso d		6.445	-6.445	0	0,00%	Ricavi non inerenti (EBITDA)
11	Altri proventi finanziari		61	-61	0	0,00%	Ricavi non inerenti (EBITDA)
	Totale ricavi	265.409	137.661	9.580	412.650	100,00%	
	Utile d'esercizio contabile	74.136	59.717				
	Rettifiche			23.705			
	Utile d'esercizio rettificato				157.558	38,18%	
	Note						

GRAFICO: COMPOSIZIONE COSTI

OBIETTIVO: rappresentare la composizione dei costi prevedibili dello studio (con riferimento ai valori dell'ultimo anno precedente la cessione) ed evidenziare il rispettivo peso percentuale sul totale dei costi annui.

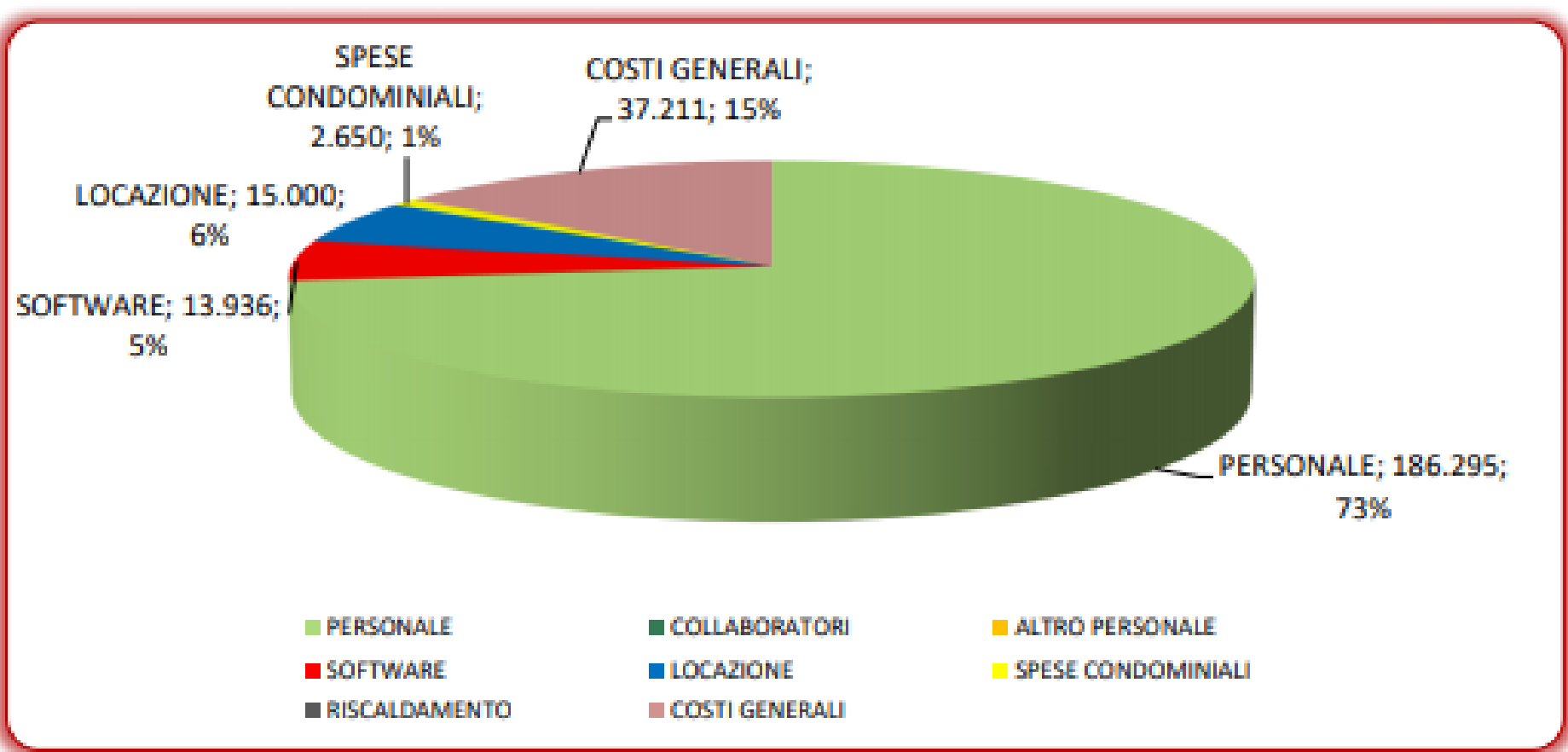
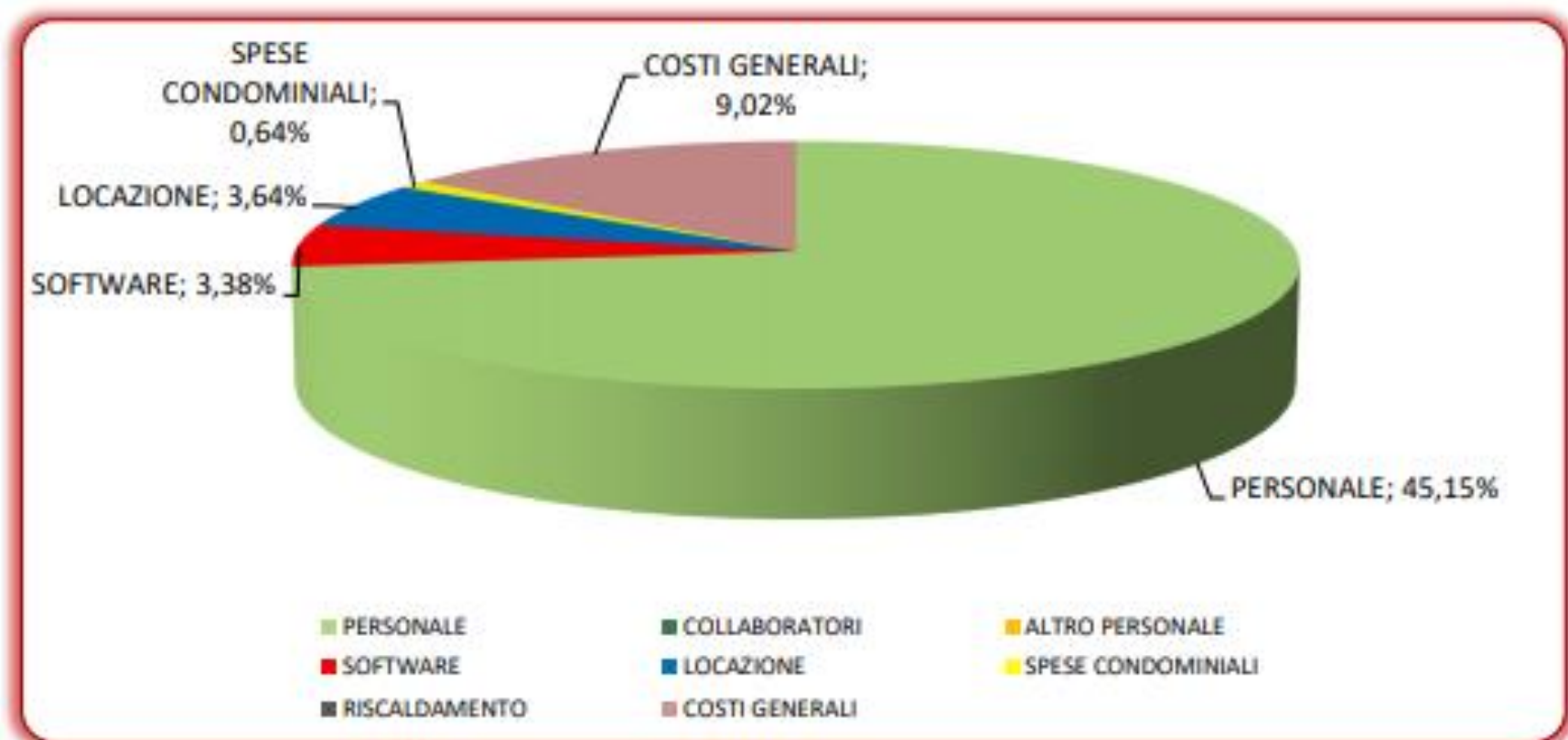


GRAFICO: INCIDENZA COSTI SUL FATTURATO RIPETIBILE

OBIETTIVO: rappresentare l'incidenza dei costi prevedibili rispetto al fatturato ripetibile dello studio (con riferimento ai valori dell'ultimo anno precedente la cessione).



IL RATING

DESCRIZIONE RATING

LIVELLI RATING

REDDITIVITA'

Oltre il 40%

Da 30% a 39,99%

Da 20% a 29,99%

Da 10% a 19,99%

Inferiore a 10%

A = ALTO

B = MEDIO-ALTO

C = MEDIO

D = MEDIO-BASSO

E = BASSO

MEDIA RITARDI (media ponderata calcolata sul fatturato cedibile; media espressa in mesi)

Inferiore a 90 gg

Da 90 a 120 gg

Da 120 a 150 gg

Da 150 a 180 gg

Superiore a 180 gg

A = ALTO

B = MEDIO-ALTO

C = MEDIO

D = MEDIO-BASSO

E = BASSO

GRADO DI AUTONOMIA DELLO STUDIO

Dominus solo controllo	A = ALTO
Dominus controllo + Bilanci CEE	B = MEDIO-ALTO
Dominus controllo + Bilanci CEE + DDDR	C = MEDIO
Dominus anche contabilità	D = MEDIO-BASSO
Dominus completamente operativo	E = BASSO

UBICAZIONE STUDIO (vicinanza attiv. prod., servizi, trasporti, etc.)

Posizione ottimale	A = ALTO
Posizione buona	B = MEDIO-ALTO
Posizione sufficiente	C = MEDIO
Posizione scarsa	D = MEDIO-BASSO
Posizione insufficiente	E = BASSO

RATING COMPLESSIVO STUDIO

MONZABRIANZA.PROV.356

PUNTI TOTALI	89
RATING	BAAB

-----	1,19	-----	-----
-------	-------------	-------	-------

RATING	REDDITIVITA'	MEDIA RITARDI	GRADO DI AUTONOMIA	UBICAZIONE STUDIO
ALTO		ALTO	ALTO	
MEDIO-ALTO	MEDIO-ALTO			MEDIO-ALTO
MEDIO				
MEDIO-BASSO				
BASSO				

PUNTI	4	5	5	4
CLASSIFICA	B	A	A	B

VALORI	80	100	100	80
PESO	45,0%	25,0%	20,0%	10,0%
PUNTI	36	25	20	8

ANALISI DI REGRESSIONE



Nuova metodologia di calcolo del multiplo per la valutazione di uno studio professionale, più accurata, in quanto basata sull'intero insieme di dati a disposizione (Big Data), invece di utilizzare un campione ristretto di professionisti e studi per le operazioni di calcolo.

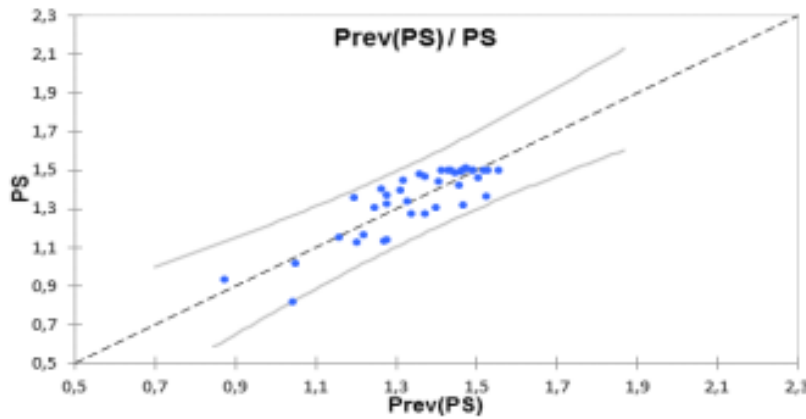
ANALISI DI REGRESSIONE

Esiti della regressione e verifica dei residui

Analisi varianza ANOVA					
	gdl	SQ	MQ	F	Pr > F
Regressione	3	1,0985	0,3662	37,2950	6,49772E-12
Residuo	42	0,4124	0,0098	0	0
Totale	45	1,5109	0	0	0

Parametri del modello	Coefficienti	Errore std	Stat t	Pr > t	Limiti 95%
Intercetta	#####	0,2985	-4,7380	0,0000	-2,016; -0,812
Redditività	#####	0,0578	9,7546	0,0000	0,447; 0,68
Dilazione pagamento	#####	0,0472	5,3198	0,0000	0,156; 0,347
Posizione territorialmente rilevante	#####	0,0295	-4,4991	0,0001	-0,192; -0,073

R al quadrato 72,71%; R al quadrato corretto 70,76%




Analisi dei residui	LM				
	alfa	p-value	W	(obs./critic)	U
t-Test	0,05	1,00			
Shapiro-Wilk	0,05	0,42	0,975		
Breusch-Pagan	0,05	0,13		5,593 / 7,815	
Durbin-Watson	0,05	0,21			1,782

IL VALORE DELLO STUDIO

ANALISI DI REGRESSIONE

Il presente allegato espone le modalità di determinazione del multiplo del fatturato mediante analisi di regressione.

La bontà del modello qui utilizzato è testimoniata da: 1. elevata significatività di tutte le variabili ($p\text{-value} \leq 0,000$); 2. R al quadrato corretto (adjusted R^2) pari a 70,75%; 3.  i dei coefficienti coerenti con la teoria economica; 4. esito positivo dei test sui residui.

Il multiplo ottenuto per lo studio
MONZABRIANZA.PROV.356 è pari a:

1,376

Sulla base di un'analisi congiunta delle caratteristiche dello studio e dei relativi flussi finanziari, ai fini della determinazione del valore di cessione dello studio, è stato applicato un multiplo pari a 1,45.



IL BUSINESS PLAN FINANZIARIO

CORRETTIVI AL BUSINESS PLAN (SU BASE LIQUIDAZIONI IVA)

MONZABRIANZA.PROV.356

LIQUIDAZIONI PERIODICHE IVA		ANNO 2016											
Periodicità: TRIMESTRALE	Gen	Feb	Mar	Apr	Mag	Giu	Lug	Ago	Set	Ott	Nov	Dic	Totale
Imponibile da liq. period. Iva			101.571			98.717			111.807			92.134	404.229
C.P.	0%												
Imponibile da liq. period. Iva (no C.P.)	-	-	101.571	-	-	98.717	-	-	111.807	-	-	92.134	404.229

BUSINESS PLAN 1° ANNO[illegible]

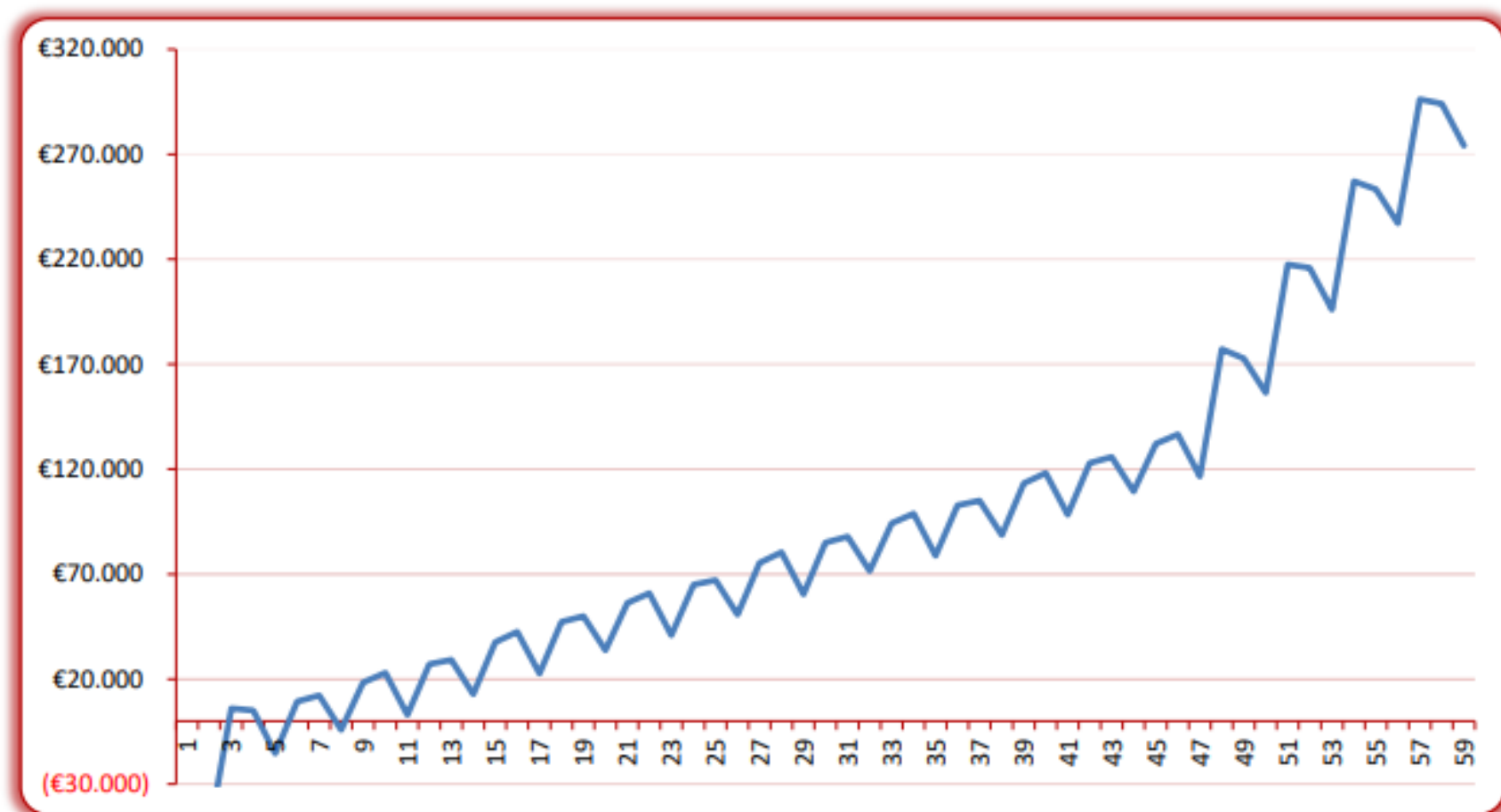
BUSINESS PLAN - PIANO ECONOMICO E FINANZIARIO

MONZABRIANZA.PROV.356

Anni BP: 5		gen-19	feb-19	mar-19	apr-19	mag-19	giu-19	lug-19	ago-19	set-19	ott-19	nov-19	dic-19
RICAVI / ENTRATE		RICAVI / ENTRATE						RICAVI / ENTRATE					
TOTALI	412.650,00												
TOTALE IMPONIBILE ALL'INCASSO		1.308	1.308	6.933	68.108	26.708	7.633	68.108	26.708	8.046	68.108	26.708	8.046
CORRETTIVO DI ADEGUAMENTO		100,00%	100,00%	100,00%	100,00%	100,00%	100,00%	100,00%	100,00%	100,00%	100,00%	100,00%	100,00%
TOTALE IMPONIBILE ADEGUATO		1.308	1.308	6.933	68.108	26.708	7.633	68.108	26.708	8.046	68.108	26.708	8.046
CONTRIBUTO C.P. 0%		-	-	-	-	-	-	-	-	-	-	-	-
TOTALE IMPONIBILE IVA		1.308	1.308	6.933	68.108	26.708	7.633	68.108	26.708	8.046	68.108	26.708	8.046
IVA 22%		288	288	1.525	14.984	5.876	1.679	14.984	5.876	1.770	14.984	5.876	1.770
TOTALE		1.596	1.596	8.459	83.092	32.584	9.313	83.092	32.584	9.816	83.092	32.584	9.816
- RA 20%		-	-	-	-	-	-	-	-	-	-	-	-
INCASSO NETTO		1.596	1.596	8.459	83.092	32.584	9.313	83.092	32.584	9.816	83.092	32.584	9.816
RICAVI		1.308	1.308	6.933	68.108	26.708	7.633	68.108	26.708	8.046	68.108	26.708	8.046
TOTALE ENTRATE		1.596	1.596	8.459	83.092	32.584	9.313	83.092	32.584	9.816	83.092	32.584	9.816
COSTI / USCITE		COSTI/USCITE						COSTI/USCITE					
TIPO COSTO	COSTI ANNUALI												
RATE	418.839,75							1			2		
IMPORTO RATA	29.917,13							29.917			29.917		
IMP. RATA FIN.	-												
	Rec.Rit.Acc.												
	Vers. C.P. 0%												
IVA SU Rata		-	-	-	-	-	-	6.582	-	-	6.582	-	-
Tot.IVA (Costi+Rata)		1.023	1.139	963	1.285	877	1.537	7.605	1.139	963	7.867	877	1.537
TOTALE COSTI	255.092,00	20.700	21.229	20.426	21.892	20.037	23.271	20.700	21.229	20.426	21.892	20.037	23.271
TOTALE USCITE	OK	21.723	22.368	21.389	23.177	20.914	24.808	58.222	22.368	21.389	59.676	20.914	24.808

GRAFICO 'CASH FLOW PROGRESSIVO'

ANNO INIZIO BP: 01/01/2019



IL MANSIONARIO

MANSIONARIO

COLLABORATORI	N.	COSTO ANNUO
Collaboratori iscritti Albo		
Collaboratori P.IVA		
Praticanti		
Familiari / Associati	1	€ 39.140,00
Totale collaboratori	1	€ 39.140,00

PERSONALE DIPENDENTE	N.	COSTO ANNUO
Impiegati	3	€ 84.900,00
Apprendisti	1	€ 18.000,00
Totale pers. dipendente	4	€ 102.900,00

TFR al 31/12/2015	€ 41.018,00
--------------------------	--------------------

TOTALE COSTO ANNUO STAFF (personale/collaboratori/associati)	€ 142.040,00
---	---------------------

DETTAGLI

DOMINUS	
Svolge consulenza fiscale, denunce dei redditi, contenzioso tributario, bilancio CEE, contrattualistica, operazioni bancarie e operazioni straordinarie. Incontra i clienti su appuntamento circa due volte l'anno. Secondo necessità si reca presso la sede dei clienti.	
Disponibilità a proseguire collaborazione	SI <input checked="" type="checkbox"/> NO <input type="checkbox"/>

COMPONENTI STAFF

COLLABORATORE	1	ORARIO	FUNZIONI	COSTO ANNUO
		F.T.	Conosce tutti i clienti. Si occupa di consulenza contabile e tenuta di contabilità ordinarie, autonoma arriva alla stesura del bilancio civilistico. Coordina l'attività dei dipendenti.	€ 39.140,00
Residente in MILANO				
Età 62				
Collabora dal 1990				

IMPIEGATA	1	ORARIO	FUNZIONI	COSTO ANNUO
		P.T. 50%	Contabile, è sposata, con due figli. Conosce perfettamente tutti i clienti. Completamente autonoma, ha buone capacità professionali. In prevalenza si occupa di contabilità ordinarie, segue la fatturazione verso i clienti.	€ 27.200,00
Residente nelle vicinanze				TFR al 31/12/2015
Età 48		LIV. 1		€ 16.758,00
Assunta dal 2001				

CONCLUSIONI


Lo studio professionale è diverso da un'azienda




**Una corretta valutazione non può
prescindere da professionisti
specializzati e da metodi
specificatamente studiati**

L'intervento del legislatore

Articolo 36 del D.L. 223/2006



Introduzione del comma 1 – quater
all'articolo 54 del TUIR



«Concorrono a formare il reddito i corrispettivi percepiti a seguito di cessione della clientela o di elementi immateriali comunque riferibili all'attività artistica o professionale»

Per domande inviare messaggio a

3208448013

GRAZIE PER L'ATTENZIONE!
GIORDANO GOFFREDO

goffredo.giordano@mpopartners.com

Per info: 3208448013



**VENDERE UNO STUDIO
PROFESSIONALE
HA LE SUE REGOLE.
NOI LE CONOSCIAMO.**

Grande alla ricerca esclusiva specializzata per trovare a breve fine la vendita del tuo studio professionale. Perché il tuo studio non è composto da commercialisti, avvocati, ingegneri e consulenti qualificati. Chi sono in Italia con un'esperienza decennale nel campo della ricerca e acquisizione. Se hai pensato di vendere il tuo studio, rivolgiti a noi con fiducia. Perché noi ti possiamo aiutare.

CHIAMACI 02.48007790

MPO PARTNERS
S.p.A. - S.p.A. - S.p.A. - S.p.A.
Partners per i Professionisti
Studio, ricerca, info, servizi esclusivi
Compagnie, professionisti
info@mpopartners.com